

Vestido

Mollet




MATERIALES

- Hilo Mollet color 66340 (arena) 02 ov.
- Hilo Mollet color 44716 (camote) 01 ov.
- Hilo Mollet color 15214 (verde) 01 ov.
- Crochet  N°2
- Botones chicos 03 unidades
- Tijeras [Dritz](#)
- Cinta métrica [Dritz](#)

Jr. Monsefú N° 681, Cercado de Lima - Perú
(altura cuadra 14 Av. Argentina)

T: (511) 336 7776 / (511) 336 7774

Trujillo T: (044) 388729 **Arequipa T:** (054) 231986

ventas@tren.com.pe www.tren.com.pe  



tren

el placer de crear

Vestido Mollet

Talla 6 meses



PROCEDIMIENTO

Con hilo Mollet y crochet N°2, realizar 34 pastillas como indica el diagrama N°1, elaborar 12 pastillas como indica el diagrama N°2, elaborar 12 pastillas como indica el diagrama N°3, y realizar 4 pastillas como indica el diagrama N°4.

ACABADOS

Unir las pastillas y realizar el acabado en el borde de la falda como indica el diagrama N°5. Para realizar el

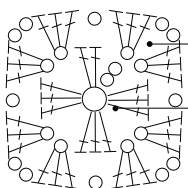
acabado del escote tejer con hilo Mollet color 15214, 1 hil de medio pto. Asi mismo para elaborar los ojales tejer 2 hil mpto en el lado derecho y en el lado izquierdo realizar los 3 ojales. Para terminar tejer 1 hil en pto cangrejo por todo el contorno del cuello.

Finalmente para el acabado de la sisa tejer con hilo Mollet color 15214, 1 hil de mpto y 1 hil de pto cangrejo alrededor de toda la sisa.

MOLDERÍA

Diagrama 1

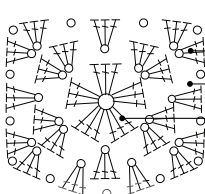
34 Pastillas



Color 66340 = 2da h.
Color 44716 = 1ra h.

Diagrama 2

12 Pastillas



Color 66340 3ra h.
Color 15214 = 2da h.
Color 44716 = 1ra h.

Diagrama 3

Delantero

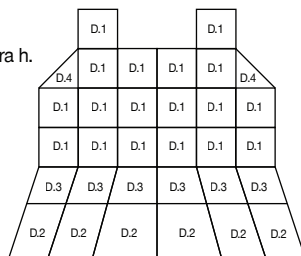
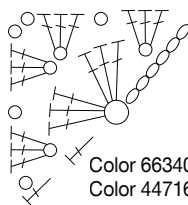


Diagrama 4

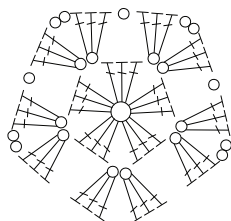
4 Pastillas



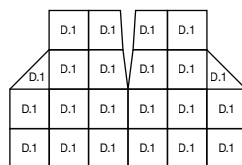
Color 66340 3ra h.
Color 44716 = 1ra h.

Diagrama 5

12 Pastillas



Espalda



Acabado

