

LOGROS Y RESULTADOS EN

S  **S**TENI
BILIDAD

LOGROS EN SOSTENIBILIDAD 2025





Somos una empresa de **Beneficio e Interés Colectivo (BIC)**, y reafirmamos nuestra voluntad de crear conciencia y aportar a la comunidad con resultados significativos gracias a acciones de sostenibilidad que venimos desarrollando desde 2018.

Nuestro propósito empresarial se enfoca en **el uso eficiente de nuestros recursos** así como **el empoderamiento a través del diseño textil artesanal**.



Desde diciembre 2023 nos convertimos en una **Empresa B certificada**. Somos parte de una comunidad global de organizaciones que cumplen con altos estándares de impacto social y medioambiental.



ÉTICA



Contamos con un **Código de Ética** que compartimos con los colaboradores de la empresa, contratistas, clientes y proveedores. Es de difusión pública y está disponible en nuestra página web.



Durante el 1er semestre del año, impartimos charlas de información financiera a los colaboradores de la empresa, mostrando los resultados de **los Estados Financieros** del año anterior. En estas charlas explicamos cómo están contruidos los documentos presentados, así como la interpretación de los resultados obtenidos.



Adoptamos buenas prácticas en materia de Anticorrupción y elaboramos la **Política Corporativa de Anti-Soborno y Corrupción**, así como un protocolo que regula la entrega de obsequios por parte de terceros y las donaciones.

Para fortalecer el cumplimiento de los objetivos trazados dentro de la **estrategia de las 5S**, hemos creado un Comité de 5S, que se encarga de supervisar las áreas siguiendo un rol de visitas anual.

Evaluación de Progreso por Niveles



Resultados del Año

1S	SELECCIONAR	Mantenimiento Control de Calidad Almacén de Producto Terminado
2S	ORDENAR	Oficina Seguridad y Salud en el Trabajo Oficina Administrativa de Producción Domestico - Hilo de Coser Refectorio Vigilancia
3S	LIMPIAR	Laboratorio de Producción Laboratorio de Desarrollo
4S	ESTANDARIZAR	Limpieza

Se **aumentó la satisfacción laboral** en un **7%**. Mejorando el vínculo entre la empresa y colaboradores.

Mantuvimos el trabajo semi-presencial para el **15.13% de colaboradores (23 personas)**, reafirmando nuestro compromiso de continuar con esta modalidad de trabajo para todos los puestos donde sea posible.

Esto ha ayudado a:

- Ahorrar un promedio de 8.5 horas semanales de transporte por persona.
- Mejorar el estilo de vida.
- Ahorrar en el costo de transporte.
- Pasar más tiempo de calidad en familia.

BIENESTAR

GESTIÓN AMBIENTAL



Medimos nuestra **Huella de Carbono 2024.**

Y con ello obtuvimos los siguientes logros del MINAM:

★ 2024	★ 2023
★ 2022	★ 2021
★★★ 2020	★★★★★ 2019



Utilizamos energía renovable

Contamos con un certificado de energía renovable, extendido por nuestro generador eléctrico.



Marketing y merchandising

Al menos el **60%** de las compras de Marketing fueron hechas a emprendimientos sostenibles.



Planta de Tratamiento de Ósmosis Inversa

Reutilizamos los efluentes industriales de nuestros procesos de teñido. En el 2025, reutilizamos **57,402.1 m³** de efluentes, que corresponde a un reuso de **35.34%** respecto al agua total consumida.



Consumo de combustible

En el 2025 logramos mantener el rendimiento de consumo para el reparto de productos, obteniendo un resultado de **33.97Km/Galón**



Gestión de nuestros residuos



100%
de nuestro producto
de costura **100mts**
transformado
al nuevo formato
libre de plástico.

Evitamos la generación
1.35 tn
de residuos plásticos
en 2025.



23.57%
del total de conos
de hilo de coser
industrial
recuperados
y reutilizados.

Evitamos la
generación de
6.70 tn
(446,594 conos) de residuos
plásticos en 2025.



En el consumo de papel
obtuvimos un
-2.18%
respecto al año 2024,
debido a la
optimización de hojas y
aplicación de buenas
prácticas para
continuar reduciendo
nuestro consumo de
1.5 paquetes de papel
por tonelada producida.



Uso de materiales reciclados y biodegradables



100%

de nuestros productos para labores domésticas de costura y bordado son empacados en cajas de cartón biodegradable certificado.



50%

del material con el que se hacen nuestros conos para hilos de coser industriales es plástico reciclado.



Las bolsas de pre-empaque de todas las líneas son hechas con plástico 80% reciclado (R1) y 20% virgen.



Evaluamos cada año a través de una encuesta de Sostenibilidad a nuestros proveedores estratégicos.

BUEN VECINO



Junto con colaboradores voluntarios de la empresa, realizamos una **campaña de limpieza** a zonas aledañas.



Hemos logrado acopiar 675 kg de **Residuos de Aparatos Eléctricos y Electrónicos (RAEE)**, los cuales fueron donados a la organización **RECIDAR**.



Promovimos el **proyecto de Costura Circular** en alianza de **Atelier Libre**, acopiando 1,168 conos de plástico de diferentes mercados para que puedan ser reciclados.



Donamos **510 Kg** de papel y materiales publicitarios discontinuados.

En 2025 iniciamos 4 proyectos de tesis con alumnos de universidades sobre sostenibilidad y aguas residuales.

Nos unimos a Recidar y Britanico para una campaña de acopio y reparación de ropa, con el objetivo de darle una segunda vida y que sea económicamente accesible.

Multiplicamos nuestro impacto social y cultural. **11.46 tn** de nuestros residuos fueron donados para ser utilizados como materia prima en 13 emprendimientos sostenibles y la Asociación de Recicladores Madre Teresa de Calcuta.

En KUSKAYA:







- Trabajamos con **24 artesanas** en la producción.
- Organizamos **talleres de desarrollo personal y reciclaje** con la organización ACEPTA para artesanas tejedoras de San Miguel de Pallaques en Cajamarca.
- Continuamos el **proyecto de Ecoladrillos**, acopiando con las artesanas de Cajamarca 120 adoquines hasta la fecha.

SOLIDARIDAD






CONSUMO DE RECURSOS





INDICADORES DE DESEMPEÑO - PROMEDIO MENSUAL

 AGUA (m ³)	 LITROS/KG	 ENERGÍA (MKW-hr)	 Kw-hr./ Kg	 GAS NATURAL TOT sMT3	 sMT3 / Kg.	AÑO
8,879	476	178	6.24	37386	1.24	2025
8,161	440	172	5.80	36845	1.24	2024
4,835	414	169	7.61	29222	1.32	2023
9,851	324	194	6.38	37582	1.22	2022

HUELLA DE CARBONO

 HUELLA CO2eq	 TON Hilo producido	 tCO2eq/ TON producida	AÑO
1,664.00	287.57	5.78	2024
1,337.00	250.34	5.34	2023
1,915.28	376.66	5.08	2022
2,434.89	415.5	5.86	2021

INDICADORES AMBIENTALES

	DATA 2025	DATA 2024	DATA 2023	DATA 2022	DATA 2021
 KG RESIDUOS RECICLABLES/TON PRODUCIDA	45.37	148.35	159.05	101.21	112.60
 KG RESIDUOS REUSADOS/TON PRODUCIDA	16.57	0.67	0.72	15.40	34.72
 KG RESIDUOS NO RECICLABLES/TON PRODUCIDA	37.10	104.80	112.36	42.06	70.31
 KG RESIDUOS PELIGROSOS/TON PRODUCIDA	4.14	11.63	12.47	11.18	13.88


CERTIFICADOS



100% LIBRE DE TÓXICOS
OEKO-TEX®
STANDARD 100 · CLASS 1
2017OK0474 AITEX



Empresa



Certificada

